

BROWNIE



DC 12-36V
eCe

IR OUT 3
IR OUT 1
EMIT +

IR發射線接口

IR發射線接口

IR漫射器接口

電源接口

網路接口

RS-485接口

D+
D-
RS-485



TX/RX

RS-485訊號指示



STATUS

狀態指示



LEARNING EYE

學習窗




PROGRAM

設定鈕



IR OUT




學碼程序

1. 進入"學習模式"
(Into Learning command)



壓住設定鈕3秒進入"學習模式"

嗶嗶兩聲, 狀態指示燈恆亮



2. 指定要設定的按鈕
(Shooting Command)




按一下要設定的按鈕

狀態指示燈閃爍




3. 學習紅外線碼

對準狀態指示燈按一下要學習的遙控器按鈕
聽到嗶一聲後, 放開遙控器按鈕



嗶嗶兩聲, 狀態指示燈恆亮



重複2, 3步驟; 直到所有要學的碼學完, 若30秒內無任何操作, 將自動離開學習模式。